

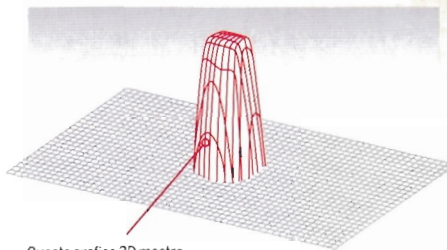
# Le modalità di misurazione in un colpo d'occhio

Come funzionano i diversi sistemi di misurazione della luce, e quando usarli

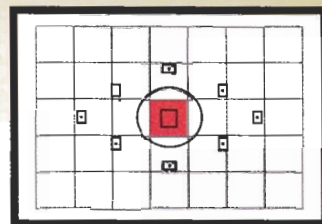


## Misurazione Spot

La modalità Spot misura l'intensità della luce soltanto su una piccola area circolare posta al centro del mirino. La media è quindi calcolata valutando solo il 2-4% dell'area inquadrata. L'ampiezza del raggio di rilevazione varia a seconda del modello, (vedi pagina seguente). Non tutti i modelli EOS offrono questo tipo di misurazione.



Questo grafico 3D mostra la predominanza centrale della misurazione Spot

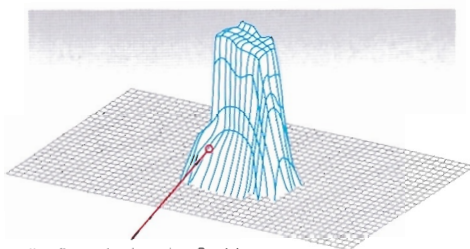


Il cerchio centrale che vedi nel mirino, corrisponde approssimativamente alla copertura data da questo tipo di lettura

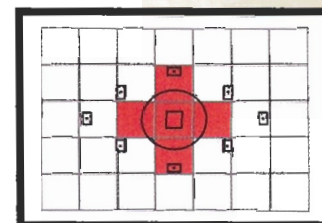


## Misurazione Parziale

Tutti i modelli EOS offrono questa modalità di rilevazione, che misura l'intensità della luce su un'area circolare più grande rispetto alla modalità Spot di cui sopra. La media è in genere calcolata su circa l'8-13% dell'area inquadrata. Anche per questo dato ti rimandiamo alla pagina seguente per verificare l'estensione a seconda del modello.



Il grafico per la misurazione Parziale copre una parte maggiore dell'inquadratura

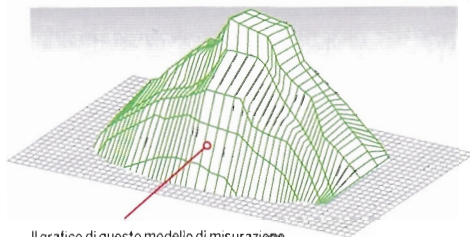


La copertura della lettura Parziale si diffonde leggermente al di là del cerchio centrale visibile nel mirino

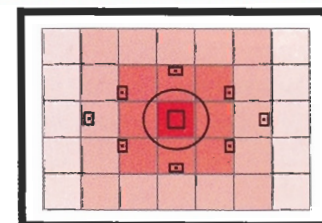


## Misurazione Media pesata al centro

Questa modalità di misurazione rileva la luce sull'intera area inquadrata, ma considera predominante la lettura nell'area centrale dell'inquadratura. A differenza della modalità Valutativa, non prende in considerazione la messa a fuoco, e fa una media standard qualunque sia la scena inquadrata. Si trova su tutte le reflex digitali EOS.



Il grafico di questo modello di misurazione risulta molto più esteso nell'area centrale, dal momento che è questa parte che l'esposimetro va a privilegiare nel rilevamento

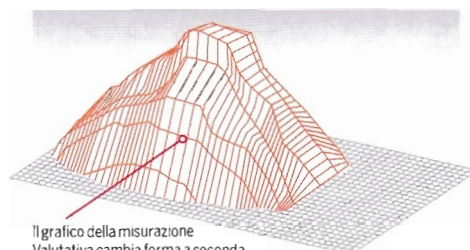


La zona principale di misurazione è delimitata dai sette punti di messa a fuoco centrale (per le reflex con nove punti AF)

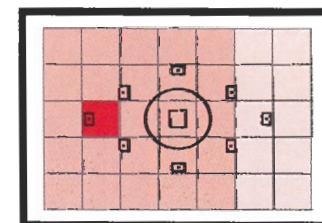


## Misurazione Valutativa

È la modalità di misurazione impostata di default nelle reflex EOS, ed è anche l'unica opzione possibile se scegli di usare una delle modalità automatiche della Zona di Base. Misura la luminosità sull'intera inquadratura, privilegiando però la lettura dell'esposizione sulla zona intorno al punto AF che stai utilizzando.



Il grafico della misurazione Valutativa cambia forma a seconda della posizione del soggetto




La zona di misurazione principale dipenderà da quali punti di messa a fuoco automatica stai utilizzando

## PASSO PER PASSO Come cambiare Modalità di Misurazione esposimetrica



**1** Premi il pulsante dedicato sul retro della tua EOS: ha un'icona a forma di occhio inserito in un rettangolo. Su alcuni modelli recenti si accede a questa opzione utilizzando il pulsante Quick Menu.



**2** Ti compariranno tre o quattro modalità. I quattro simboli che vedi sopra (da sinistra a destra) rappresentano rispettivamente le letture: Valutativa, Parziale, Spot e Media pesata al centro.



**3** Usa la rotella (o i tasti *destra* e *sinistra* del cursore multidirezionale sul retro della fotocamera) per scorrere le opzioni e passare da una modalità di misurazione all'altra.



**4** Su alcuni modelli dovrai anche ricordarti di premere il tasto centrale, posto sul retro della fotocamera, per confermare la nuova selezione e rendere attivo il metodo di misurazione che hai scelto.